

FORM COMPAA.

(See Rules 253 (c)(iii), 254(80 255(i)(iv)

REPORT ABOUT THE MOTOR VEHICLES ACCIDENTS

1	Name of the Police Station	Tamsa
2	CR.No./TAR No. SDE No.	110/2017 u/s 279, 338,304(A)IPC
3	Date, Time and Place of the accident	22/11/2017 at 17.30 hrs. Tamsa to Hadgaon Road Wadgaon
4	Name of the Injured/Deceased	Godavari Deelip Somewad age 45 years r/o. Somewad Gali Tamsa Tq. Hadgaon
5	Name of Hospital to which he/she was removed	Govt. Hospital Nanded
6	Number of vehicles and type of the vehicle	MH-26-BO-0052 Auto
7	Name and address of the Driver of the vehicle with particulars or driving license of the said Driver and the address of the Issuing Authority of the said Driving License. The number of Badge in case of Public Service Vehicle and the address of the Issuing Authority of the said Badge.	Vilash Monohar Mansukhe age 42 years R/o. Vidhut Nagar Nanded MH-26-19950002572 R.T.O. Nanded
8	Name and Address of the Owner of the vehicle as it stands on the date of the accident	Vilash Manohar Manusukhe
9	Name and address of the insurance Company with whom the vehicle was insured and the Divisional office of the said insurance Company	16090031160100016607 10/03/018
10	Number of Insurance Policy/Insurance Certificate and the date of Validity of the insurance Policy/Insurance Certificate.	New India Insurance Company Nanded
11	Action taken if any and the result there of	An offence has been registered against the accused. After completion of investigation Charge-sheet has been submitted.

Inspector of Police
Police Station Tamsa

मी रवी पिता दिलीपराव श्रीमेवाड वय 31 वर्षे व्यवसाय
खाजगी नोकरी या. श्रीमेवाड गाळी तामसा ता. हळगाव
पो. नं. 9096213141

समस्त पो. स्ते. ला हार प्रेषण तक्रारी
जवाब लिहून देण्यास आणते की मी परीक्ष ठिकाणी
परिवारा सोबत आते, व खाजगी नोकरी करून
उपजीविका करतो.

दि. 22/11/2017 रोजी सामंजस्यी सोड-

पाच वाजण्याच्या सुमारास मी व आई नामे सा. गोदाव
शेवई दिलीप श्रीमेवाड मुळी पितृ रवी श्रीमेवाड
वय 06 वर्षे जन्म झेपे झेपे क्र. 01126 BD 0052 मध्ये
तामसा प्रेषण करून हळगाव येथे खाजगी कामाखा जात
कामताना हळगाव सोडपर वड्याप (कु.) जावजवळील
जन्मा बाबादी जवळ झेपे चाळक आनी त्याचा
झेपे हळगावे व भरचाप वेगत चाळकित कामताना
मुरी खानावध जवळ अद्यानक सोडपर माळ कामाने
झेपे चाळक आनी जेपेनी झेपेचे शेक मारल्याने
झेपे व सोडपर पवरी व्याख्या त्यामुळे मला मडीपर
मुळ्य मार करून लागत मुळी मित्तिपत्र जेपेचाये
जन्मा वाजुम गंभीर करूनपाया मार लागला. व आईच्या
अंगापर झेपे पडल्याने मिळ्या जेपेचाय गंभीर स्वरनपार्ड
जन्म जेपेन अफ्त निघत झाल्याने मी जल्मिपिल
मिहाना व आवडीतील लोडना मोषरिल फेनद्वारे मालिगी
दिली. व लगेच 108 डॉब्युलन्सला हळगाव येथे फोन
जावला सोड्या वेळीन डॉब्युलन्स झाल्याने मी मुळीला
व झरिला डॉब्युलन्समध्ये राहून मी, वडील, पत्नी व
माळ (सुलत) झेपे नादेडला आश्रयिण ह्याख्यानात जेपेन
आईला विजागाळीला शरीक फेले झरता तेथे पंढरुळीय
आयिदारी आनी आईची तपासणी करून आई ती मर
घावल्याने सांगितले. मुळीया खाजगी दवाखान्यात विजाग
करीला शरीक फेले होते.

दि 29.11.2017
25/11/2017
मुळी 11/11/2017
क्र. 279, 337,
338, 304 (अ)
मु. 419 & 440
दि. 12/11/2017
मुळी 11/11/2017
मुळी 15/11/2017
मुळी 15/11/2017
मुळी 15/11/2017

गलीस ठाणे अंतर्गत
श्री. इंदिरा गांधी आ. केंद्र


एम. बी. गोमारे इ.
सहा. पालीस निरीक्षक
पो. स्टेशन तामसा

P.T.O.

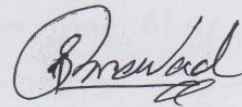
तारी दि. 22/11/14 बीजी क्रमांकली 05/30 वा
 सुमारास मी व आई जोदापरिवार व 45 वर्षे व मुलगी
 प्रिती व 00 वर्षे वसे तामसा येथुन वीते रु. 1011
 26 BD 0052 मध्ये वरगाव येथे जात वसताना वीते
 चालत आनी त्याच्या ताब्यात वीते व वयगरीने
 व वसचाव वेजात चालतून अपघात करून माझ्या
 विशेष मारास व मुलगी प्रिती विया जंभार मारास
 व आई जोदापरिवार किरीप श्रीमेश्वर व 45 वर्षे
 विया मारास करतितुन झाला आहे. वीते चालत
 जाते विलास मनोहर ममसुते या विद्युत बजर नांवे
 व्यावहार प्रितीशीर फर्मवती करावी.

माझा वरील जवाब मीक आंगने समाने विया
 तो मला वाचतून वरपिना वरोवर आहे.
 मी आईच्या दुखात वराल्याने आज बीजी उशीराने तक्रार
 देत आहे.

ह. जवाब विला

समझ


बालमणु पो. उपनि
 आद. डी. पवार
 पो. र्हे. तामसा



घटनास्थल पंचनामा/गुन्हाच्या तपशिलाचा नमुना
CRIME DETAILS FORM

1. राज्य महाराष्ट्र जिल्हा नांदे पोलीस ठाणे तामसा वर्ष २०१७ पहिली खबर क्र./कार्यवाही क्र. 110 दिनांक 29.11.2017
State District P.Stn. Year FIR No. Date

2. अधिनियम व कलमे
Acts and Sections 279, 337, 338, 304 (घ) भा.दं.वि.

3 A) घटनेचे ठिकाण दाखविणाऱ्याचे नाव पत्ता :-

Place of occurrence shown by:

नाव रवि सोमवेड पिऱ्याचे/पतीचे नाव दिलीपराव सोमवेड
Name Father's/Husband's Name
पत्ता :- घर नं. गल्ली स्तोमवेड गल्ली जवळचे प्रसिध्द ठिकाण
Address :- House No. Ward Name of Road Nearest identifiable place
गाव तामसा पोस्ट तालुका हदगांव जिल्हा नांदे राज्य महाराष्ट्र
Village. Post. Taluka Dist. State

B) घटनेच्या ठिकाण पत्ता :- पत्ता :- घर नं. गल्ली रस्त्याचे नाव तामसा ते हदगांव
Address :- House No. Ward Name of Road Nearest identifiable place
गाव मठी झोडा पोस्ट पोलीस ठाणे तामसा तालुका हदगांव जिल्हा नांदे राज्य महाराष्ट्र
Village. Post. P.Stn. Taluka Dist. State

4. गुन्हाचा प्रकार (गुन्हाच्या सर्व प्रकारांसह)

Type of crime :

(i) गुन्हाचे मुख्य शिर्ष 'मध्यम' लुटणी व चिन्हाजी
Crime Major Head पठाणे भरहाव वेगळी चालविली.
(ii) गुन्हा करण्याची पद्धत (१) बातील अंघोवालकाने झापले ताखानिल दोंग भरहाव वेगळी
Method(s) (२) लुटणी व चिन्हाजी पठाणे चालवून झपटान केला.

(iv) गुन्हात वापरलेली वाहने
Conveyance(s) used MH-26-BD-0052.

(v) अंघोळीचे वर्णन/वर्णनायणी

(vi) गुन्हा करताना वापरलेली भाषा

Language / Dialect used

(vii) विशेष वैशिष्ट्ये - १ :-

Special feature -1

विशेष वैशिष्ट्ये - २ :-

Special feature -2

विशेष वैशिष्ट्ये - ३ :-

Special feature -3

(viii) घटनेच्या ठिकाणाचा प्रकार व ठिकाण (e.g. सारकीय हमरात, रेल, रोड, खाकनी जाग, इत्यादी) :-
Type of place of occurrence तामसा ते हदगांव जाणाऱ्या अंधरी रीड

(ix) अंतर्भूत मालमत्तेचा प्रकार
Type of property involved (Major head of the property to be filled):

1) 2) 3)

पंचनामा/अर्ज, Sign. of Panchas [Signature] तपशिलाचा अंमलदार, Sign. of I.O. [Signature]

5. गुन्हात वळी पडलेल्या / पिडीत व्यक्तीचा तपशील (आवश्यकता वाटल्यास वेगळा कागद जोडावा)
Particulars of the victim(s) (Attach separate sheet, if required):

अ. क्र. / Sl. No.	पूर्ण नाव / Full Name	वडीलाचे/पतीचे नाव / Father's/Husband's Name	जन्म दिनांक / Date/Year of Birth	लिंग / Sex	राष्ट्रीयत्व / Nationality	धर्म / Religion	जाती/जमाती / Whether SC/ST/OBC	धंदा / Occupation	पूर्ण पत्ता / Address	दुखापत / गंभीर/साधी / Injury (Grievous/Simple)	कसाले नुकसान / Means of causing injury
1	2	3	4	5	6	7	8	9	10	11	12
①	सौ. गोबावरी व्हिलीप सोमवेाड	व्हिलीप सोमवेाड	45 वर्ष	स्त्री	भा. र्. ता. या	हिं. दू.	संकर- ता. र्. ता. र्.	श्री. व. धरकास	सोमवेाड गल्ली, तामसा	भयान	झपळात.
②	शु. प्रीती रवि सोमवेाड	रवि सोमवेाड	06 वर्ष	स्त्री	-do-	-do-	-do-	-do-	-do-	गंभीर / दुखापत	झपळात.

6. गुन्हा करण्याचा हेतू / Motive of crime - वधव्य व निष्काळीणपणातून तालत अशहात वेगळ चालवून झपळात करणे.
 7. चोरीस गेलेल्या / अंतर्भूत मालमत्तेचा तपशील (योग्य यमुना दाखला व सोबत जोडावा)
 Details of properties stolen/involved (Use appropriate prescribed form(s) and attach).

किंचित

8. घटनेचा जागेचे वर्णन :-
Description of the place of occurrence.

झाला तरिळ पंचाना पोलीस स्टेशन तामसा येथील सपोनि श्री. गोभारे साहेब यांनी विसावून घेतून पो. स्ट. तामसा बु. र. न. 1101/2017 कलम 379, 397, 338, 304 (अ) झाली अशीच घटनेची घडक्यात वकीकत सांगितली तरी सधर बुळ्याय। घडक्यातल्या पंचनामा करावयाचा आहे तरी सधर वजर रव्या झाले व्हडविषयाने झाली पंच व पोलीस. घडक्यातलावर बोलो झाला देखे एक इतम एजर झालुन त्यात त्याचे नाव पिवारात त्याने झपळे नाव रवि व्हिलीपसत सोमवेाड ना. तामसा अते सांगुन घडक्यातला झयेथालुने झपळ्या ताळातीस झपे झये अशहात वेगळ वधव्य व निष्काळीणपणातून चालवून झये पळथी कडून झपळात केला ते ठिकाण तेच आहे. घडक्यात झाली घडक्यातला बळ्याविठारे यांनी घडक्यातला वधव्यविले सधर घडक्यातला झाला पोलीस व पंच यांनी घडक्यातला व तारकाईचे पाळी केळी झाला सधरये घडक्यातला हे तामसा ते वधवांत जाठारे वीडेपर ठिकाण झालुन सधरवा उंचरी अला रुळी झाले 20 फुट झालुन

पंचनाम सही, Sign. of Pancha : 1. Arthekar 2. Sudh तपशील अंम. पो. सही, Sign. of I.C.A. : J

घटनेच्या जागेचे वर्णन :- (पुढे चालू)

Description of the place of occurrence. (Contd.)

सदर घटनास्थळाचे दक्षिणेस डांबने ०५ फुट अंतरावर एक लाईटवा
विभेत्वा पोळ दिसत आहे. सदरचे घटनास्थळ हे ग्रीजे वडगाव येथेचि
नवी डांबाची लोकतस्तीजवरील ठिकाण आहे. सदर घटनास्थळावर
कोणत्याही प्रकारचे सायर द्यासल्याच्या सायर सायर घ्याणाऱ्या
किंवा येण नाहीत. सदर घटनास्थळावरून घुब्यासवंधाने काहीएक
विजवळु जप्त करण्यात आलेले नाही.

सदर घटनास्थळाची दक्षिणेस पाहता प्रवेश
हद्दांत कडे जाणाऱा डांबरी रस्ता, पश्चिमेस तांबला कडे जाणाऱा
डांबरी रस्ता, दक्षिणेस लाईटवा विभेत् पोळ व त्यापलीकडे संगोवा
शांवे घर, उत्तरेस साकडी जवा व त्यापलीकडे डांबनाथ
बंगुळवा शांवे राहणे घर येणेप्रमाणे असते.

पंचायत सहा. Sign of Panchayat

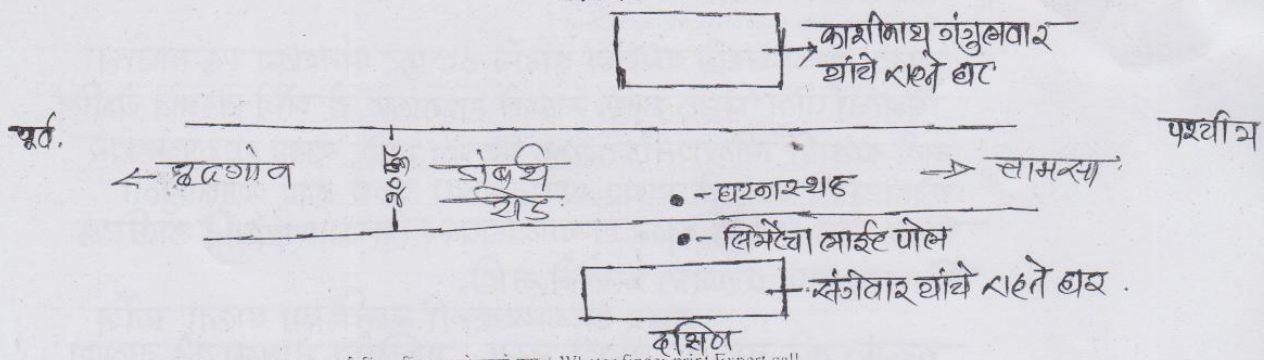
[Signature]

[Signature]

तेमालीक सहा. Sign of I.O.

[Signature]

9. घटनेच्या ठिकाणाचा नकाशा :- Sketch/ Map of the place of occurrence :-



10. (A) घटनास्थळां वरिणर फिंर तर घोलवलं कण/ Wheter finger print Expert call
 (B) घटनास्थळां डॉग स्कॉट बोलवलं कण/ Wheter Dog scode Expert call
 (C) घटनास्थळाचा नकाशा ड्राफ्टमन / आरंखक यांचे कडून काढला काय ? होय/नाही नाव -----
 Whether the Sketch/Map prepared by draftsman? Yes/No
11. घटनास्थळाचे फोटो घेण्यात आले काय ? असल्यास फोटो ग्राफरचे नाव व पत्ता :- होय/नाही नाव -----
 Whether Photograph is taken ? If yes, Name & Address of Photographer Yes/No
12. तपासकामां प्रत्यक्ष पुरावा म्हणून गुन्हाच्या जागेवरून फिल्लिलेल्या / जप्त केलेल्या मालमत्तेचे वर्णन :- (आवश्यकता वाटल्यास वेगळी कागद जोडावा)
 Description of physical evidence from the scene of crime for the property recovered/seized for the purpose of investigation. (Attach sepret sheet if require)

S

निवेदन

S

13. घटनास्थळाला भेट दिल्याची/ पंचनाम्याची दिनांक व वेळ :-
 Date and time of visit to the place of occurrence.
 दिनांक Date २९.११.२०१५ वेळ Time १५३० वा ते १५०० वा. पंचम

(i) पंचचे नाव व सही :- सुरेश पांडेरांग बाबुराव वय ३२ वर्ष - Sollied
 Witness: Name & Sign
 पत्ता :- व्यक्ताय बकुटी व. सोमेटाड बळ्णी, तामसा.
 Address

(ii) पंचाचे नाव व सही :- स्वामील रघुनाथ सोमेटाड वय ३५ वर्ष
 Witness: Name & Sign
 पत्ता :- व्यक्ताय बकुटी व. सोमेटाड बळ्णी, तामसा S
 Address

असतंत्राचे सही (Signature of Investigator)
 दिनांक Date २९.११.१५
 स्थान (Place) एम.बी. गोमारे
 पद (Post) सह.पो.नि. पो.स्. तामसा

एम.बी. गोमारे
 सह.पोलीस निरीक्षक
 पो. स्टेशन. तामसा

MLPM No. 1051/17

C. M. 67 e.

Date - 23/11/17

Memorandum of a post-mortem examination held at Dr. S.C. Corne Nanded, Dispensary Hospital
Godavari bai w/o Diliprao Village Somewad galli, Tamsa,
on the dead body of Somewad of City
Taluka Hadgaon, District Nanded, by Dr. S.V. Kadam.

I. General Particulars—

1. (a) By whom was the corpse sent? P.H.C. Bayas B. No. 2818.
P.S. Nanded Gramin.
- (b) Name of place from which sent. } casualty
Dr. S.C. Corne Nanded.
- (c) Distance of place from which sent.
2. By whom was the corpse brought? } P.H.C. Dipake B. No. 2301.
P.S. Nanded Gramin.
3. By whom identified?
4. The date, hour and minute of its receipt. on 23/11/17 at
- (a) The date, hour and minute of beginning post-mortem examination. on 23/11/17 at 7.00 Am.
- (b) The date, hour and minute of ending post-mortem examination. on 23/11/17 at 8.00 Am.
5. Substance of accompanying Report from Police Officer or Magistrate, together with the date of death if known. Supposed cause of death or reason, for examination.
As per police request and requisition deceased had road accident on date - 22/11/17 primarily treated at R.H. Tamsa then admitted in Dr. S.C. Corne Nanded where she declared brought dead, on date 23/11/17.
Supposed cause of death - "Severely injured in accident."

6. If not examined at Dispensary or Hospital—

(a) Name of place where examined.

(b) Distance from Dispensary or Hospital—

(c) Reason why the body was not sent to the Dispensary or Hospital.

not applicable.

II. External Examination—

7. Sex, apparent age, race or caste.

Female, 45 years.

Description of clothes and of ornaments on the body.

sky blue colour sari, black colour blouse, one peticoat, one purple colour underwear, one red thread around waist, one red bindi on forehead, intravenous canula present in G. in on right hand.

8. Condition of the clothes— Whether wet with water, stained with blood or soiled with vomit or foecal matter.

dry, intact
Handed over to pe on duty.

9. Special marks on the skin such as scars, tattooing etc., any malformations peculiarities, or other marks of identification. State of the teeth.

Body identified by pe on duty.

In newly born infants, the length and (if possible), the weight of the body to be recorded together with the state of the hair, nails and umbilical cord, its length, whether placenta is attached or not, if present, its size and condition.

Not applicable.

10. **Condition of body**— Whether well-nourished, thin or emaciated, warm or cold.

Average built, cold,

11. **Rigor Mortis**—Well-marked, slight or absent; whether present in the whole body or part only.

Well marked, present in whole body.

12. Extent and signs of decomposition, presence post-mortem lividity of buttocks, loins, back and thighs or any other part. Whether bullae present and the nature of their contained fluid. Condition of the cuticle.

No signs of decomposition, Postmortem lividity present on posterior aspect of body except pressure areas, fixed.

13. **Features**—Whether natural or swollen, state of eyes, position of tongue: nature of fluid (if any) oozing from mouth, nostrils or ears.

→ Features - Natural
Eyes - closed, cornea hazy
mouth - closed,
Tongue - inside mouth,
no oozing from mouth, nostrils and ears

14. **Condition of skin**—Marks of blood etc. In suspected drowning the presence or absence of cutaneous anserina to be noted.

Dry, pale.

15. Injuries to external genitals.
Indication of purging.

16. **Position of limbs**—
Especially of arms and
of fingers in suspected
drowning the presence or
absence of sand or earth
within the nails or on the
skin of hands and feet.

17. **Surface wounds and
injuries**—Their nature, posi-
tion, dimensions (measured)
and directions to be
accurately stated—their
probable age and causes
to be noted.

If bruises be present what is
the condition of the
subcutaneous tissues?

(N.B.—When injuries are
numerous and cannot be
mentioned within the space
available they should be
mentioned on a separate
paper which should be
signed).

18. Other injuries discovered by
external examination or
palpation as fractures etc.

→ No injury.

No purging.

- 1) Contused abrasion present on
the left cheek malar region of
size $4\text{cm} \times 3\text{cm}$, red.
- 2) Multiple contused abrasions present
on the dorsum of right hand of sizes
 $2\text{cm} \times 1.5\text{cm}$, $1.5\text{cm} \times 1\text{cm}$, $1\text{cm} \times 1\text{cm}$, red.
- 3) Contused abrasion present on
dorsal aspect of left hand of
size $1\text{cm} \times 1\text{cm}$, red.
- 4) Multiple contused abrasions present
on anterior aspect of knee joint
of sizes $2\text{cm} \times 1\text{cm}$, $1.5\text{cm} \times 1\text{cm}$, 1cm ,
red.
- 5) Multiple contused abrasions present
on anterior aspect of left knee
joint of sizes $1\text{cm} \times 1\text{cm}$, $1\text{cm} \times 0.5\text{cm}$,
red.

6) Contused abrasion present on right
thigh, anterior aspect of size $1.5\text{cm} \times$
 ~~2cm~~ 4cm , obliquely placed, red with
contusion present in surrounding
area, bluish.

7) Contused abrasion present on right
scapular region of size $1.5\text{cm} \times 7\text{cm}$
obliquely placed, red.

8) Contused abrasion present on the
right foot of size $2\text{cm} \times 1\text{cm}$, $1\text{cm} \times 1\text{cm}$,
red, dorsal aspect.

9) Contused abrasion present on the
2nd and 3rd toe, dorsal aspect
of sizes $0.5\text{cm} \times 0.5\text{cm}$, $0.5\text{cm} \times 0.5\text{cm}$,
respectively, red.

→ No fracture

(a) Can you say definitely
that the injuries shown
against serial Nos. 17
and 18 are ante mortem
injuries?

→ Yes, Antemortem injury.

iii. Internal Examination—

19. Head—

(i) Injuries under the scalp, their nature. → underscalp haemorrhage present on occipital region, red.

(ii) Skull—Vault and base—describe fractures, their sites, dimensions, directions, etc. → Linear fracture present on left part of occipital bone and left temporal bone, obliquely, fracture margins irregular infiltrated with blood.

(iii) Brain—The appearance of its coverings, size, weight and general condition of the organ itself and any abnormality found in its examination to be carefully noted (weight M. 3 grams F. 2.75 grams). → Meninges - intact.
Brain - intact, congested, oedematous.
Diffuse subdural haemorrhage present all over brain.
Diffuse sub arachnoid haemorrhage present on whole cerebrum.
Contusions present on basal aspect of frontal and temporal lobe.

20. Thorax—

(a) Walls, ribs, cartilages - intact, multiple ribs on both sides fractured at multiple sites, with fracture margins irregular, infiltrated with blood haemorrhages present in intercostal muscles.

(b) Pleura } Torn at places corresponding to fracture of ribs, some of blood present in both pleural cavities.

(c) Larynx, Trachea and Bronchi. } Intact, no foreign body.

(d) Right Lung } multiple contusions and lacerations present on both lungs on posteriolateral aspect, red, congested and oedematous.

(e) Left Lung }

(f) Pericardium } Intact

(g) Heart with weight } Intact, blood and blood clots present.

(h) Large vessels }

(i) Additional remarks. → Nil.

21. Abdomen—

Walls Intact

Peritoneum Intact.

Cavity About 700ml of blood present.

Buccal Cavity, teeth, tongue and Pharynx. Intact, no foreign body.

Desophagus Intact, no foreign body.

Stomach and its contents Intact, about 200ml of semidigested food present, no abnormal smell perceived.

Small intestine and its contents. Intact, partly loaded with faeces and gases.

Large intestine and its contents. Intact, partly loaded with faeces and gases.

Liver (with weight) and gall bladder. Multiple laceration present in right lobe of liver, parenchyma deep.

Pancreas and Suprarenals Intact, congested.

Spleen with weight Intact, congested.

Kidneys with weight Intact, congested.

Bladder Intact, empty

Organs of generations Intact, uterus, empty.
→ Nil.

Additional remarks with where possible, medical officer's deduction from the state of the contents of the stomach as to time of death and last meal. → viscera not preserved.

State which viscera (if any) have been retained for chemical examination and also quote the numbers on the bottles containing the same.

22. *Spine and Spinal Cord— Intact, not opened.

Opinion as to the cause
probable cause of death.

Head injury with blunt trauma
to chest and abdomen.

S. V. Kadam
(Dr. S. V. Kadam)

Resident
Dept. of Forensic Medicine,
Dr. S.C.G.M.C. Vishnupur,
Nanded-431606.

ed 23/11/17 20

(Signature)

*The Spinal Cord need not be examined unless there are any indications of disease, Strychnia poisoning or injury.

Note—The report must be written and signed immediately after the examination. Medical Officers will at once despatch a duplicate copy to the Civil Surgeon of their district for record in his office.

Great care should be taken not to cut the viscera before they have been inspected *in situ*.

MLP No. 1051/17

20

Date - 23/11/17

Place Dispensary Dr. S.C. G.M.C. Nanded
Civil Hospital

Forwarded to the Police Sub-Inspector P.C. Nanded Gramin

for information with reference to his No. _____ of _____ 20 _____

Viscera has been preserved. It may please be stated **Immediately** whether examination by the Chemical Analyser is necessary or it is to be destroyed.

(Dr. S.V. Kadam)
Civil Surgeon or M. M. S. Officer
Resident
Dept. of Forensic Medicine
Dr. S.C.G.M.C. Vishnupur
Nanded-431606

Copy forwarded with compliments to the Civil Surgeon, _____ for information.

M. M. S. Officer

Seen and examined by the Civil Surgeon, _____

20

Remarks of the Civil Surgeon, _____



एम्.वी. गोमारे
सहा.पोलीस निरीक्षक
पो.स्टेशन तामसा

Civil Surgeon