

FORM COMPAA.

(See Rules 253 (c)(iii), 254(80 255(i)(iv)

REPORT ABOUT THE MOTOR VEHICLES ACCIDENTS

1	Name of the Police Station	Bhokar , Dist. Nanded
2	CR.No./TAR No. SDE No.	111/2018 U/s 279, 337, 338,304(A),427 IPC
3	Date, Time and Place of the accident	21/05/2018 at 15.30 hrs. Nanded to Bhokar Road chitgiri Phata Bhokar
4	Name of the Injured/Deceased	Balaji Kamaji Shinde age 40 years R/o. Bember Tq. Bhokar Nanded
5	Name of Hospital to which he/she was removed	Govt. Hospital Nanded
6	Number of vehicles and type of the vehicle	MH-26-AD-1003 Truck
7	Name and address of the Driver of the vehicle with particulars or driving license of the said Driver and the address of the Issuing Authority of the said Driving License. The number of Badge in case of Public Service Vehicle and the address of the Issuing Authority of the said Badge.	Syed Yejaz Ali Syed Khaja Ali R/o. Ardhapur Tq. Ardhapur, Dist. Nanded  MH-26-20110011213 R.T.O. Nanded
8	Name and Address of the Owner of the vehicle as it stands on the date of the accident	Shaikh Yousuf Shaikh Chand R/o. Darga Gali Ardhapur Nanded
9	Name and address of the insurance Company with whom the vehicle was insured and the Divisional office of the said insurance Company	The New India Assurance Company
10	Number of Insurance Policy/Insurance Certificate and the date of Validity of the insurance Policy/Insurance Certificate.	16090431170100000727 08/09/2018
11	Action taken if any and the result there of	An offence has been registered against the accused. After completion of investigation Charge-sheet has been submitted.

Inspector of Police  
Police Station Bhokar



श्री रामेश्वर सहाजी राउतवार वय 21 वर्ष  
व्यवसाय - शिक्षक रा. वेकर ल. भोकर

समक्ष यशोवर्धन इंस्टीट्यूट नोंडे येथील आय.सी  
यु. रुम मध्ये उपचार घेत असताना किचरम वरून  
जवळ येण्यात येतात की, श्री वरील विद्यार्थ्या  
राहणाऱ्या अर्जुन अर्जुन-वडील. आर्जुन- भवजय्य यांच्या  
राहणे. सियदर्शन महाविद्यालय उनेडे शहर येथे B.Sc. I & II  
Year मध्ये शिक्षण घेत आहे.

दि. 23/5/18 रोजी  
22.57 नोंडे नं. 30  
वेळ 00.00 वाजता  
गुरा 111/18 वळण

279, 337, 338  
304 (अ) आदी व पुढील  
दाखल करणूक  
तयार मा. पो. नि. ये. यांचे  
कारेशाने मा. पो. नि. यांचे  
आधारे मा. हे उराने आहे।

दि. 21-05-2018 रोजी सकाळी श्री वरील  
बाळाजी कामाजी शिंदे भिर्जून माईला आकर्षी मोटार-  
सायकल mm. 26. AY-7470 ही घेवून नोंडे येथे माईला  
जामनय्याचे जेड जमा उरल्यानंतर S.B. इ बँक शाखा शिवाड  
नगर येथे येवून जेड जमा करून परत गावाउडे वारु  
मोर्शी भोडर मार्गाने जात असताना श्री गाडी चालविणे  
होते. पाणिभगून बाळाजी शिंदे वरून होते. वेळ आरजे  
दुपारी 12.30 वाजताचे सुमारास चिन्मिर्जी जाल घाल  
करून पुढे जात असताना पाणिभगून भोडरउडे भरधाव  
वेगाने जाणारे आयचर वाहन चालकाने आपल्या लक्षात  
नील वाहन आढळून आले भोडरउडे करून पुढे जात  
असताना आमचे मोटार सायकलवरील जाल्या लागून  
पेडील टँकला जोरात धडक दिल्याने आमचे दोघेजण  
मोटार सायकलवरून रोंडवर पडलो. माझे दोन्ही पायांचे  
मॉडिअर, कमरेस गॅंग्रिअर स्वयंपायात मार लागून दुखापत  
झाली, तर दोघ बाळाजी शिंदे यांना सुद्धा डोक्यात  
पायात मार लागून दुखापत झाली. नि. नैज

पोलिस ठाणे अमलदार  
पोलिस ठाणे भोकर

Patient is  
conscious /  
oriented.

Suryawanshi  
23/5/18



भागुबागुच्या व वेणाबाजागा-या लोडोनी प्राहाप उचलून  
 उपचार द्यामी या. भा. केंद्र मोली येथे शरिड केंद्र. अपधानाचे  
 रिहाणी प्राप्ती मोटारसायकल रोडवा परफेरी हेमि. निचे  
 युद्धा वेरुच गुडसान झाले. प्रयुग ल्या लगत आयपरकारन  
 क्र. MM-26. A. 1003 हा उभा टाडलेल्या स्थितीत हेमि. आमचे  
 गावाकडून नोनवर्डि आल्यानेतर अशुडि उपचार द्यामी यशोसाई  
 हांसीक नोरो येथे शरिड झाले. उपचार ररप्यान दिनेडे  
 १-०५-२०१८ रोजी सायंकाळी काळाजी कामाजी शिंदे हेमयत  
 झाल्याचे मला समजले आहे.

तरी दि. १-०५-२०१८ रोजी वेळ दुपारी १३.३०  
 वाजनाचे सुमाराय मी व कोबत काळाजी शिंदे असे  
 मोटारसायकल MM-२६. AY-७५७० पर कयून जात  
 प्रलमना आयपर कारन कुमोडे MM-२६. A. १००३ च्या  
 चालडाने आपले ताब्यातिय वारन हयगयी व निष्कार्ज  
 पाने भरवेगान चालवून पारीअगून जोराची धडडु देवून  
 माझे गंभीर दुखापतीस तसेच मयत काळाजी कामाजी  
 शिंदे श. बेकर याने भरलाय भरणीभुत झाला आहे  
 त्यावेळ मोठय ती कर्मवाही ठावी.

आम्हा जबाब मारते अंतर्गत पुढाचे लिहिण, बेवेकर  
 व खरा आहे

समक्ष  
 Call  
 921520

हा जबाब रिड, जरी  
 [Signature]





Particulars of the victims (Attach separate sheet, if required):  
 विशेष परिचय (अपघातक आक्रमण संबंधी प्रत्येक शिकारवाला)

No.	Full Name	Date/Year of Birth	Sex	Nat. naty	Religion	Whether SC/ST जाती/जाती	Occupation	Address	Injury: Grievous/Simple	Other
क्र. नं.	संपूर्ण नाव	जन्मसाल/वर्ष	लिंग	राष्ट्रीयत्व	धर्म	जाती	व्यवसाय	पत्ता	गंभीर/साधी	साथचे हत्यारे
1	2	3	4	5	6	7	8	9	10	11
01	बालाजी कामाजी शिंदे	40	पुरुष	भारतीय	हिंदू	सरावा	शेतकरी	श. बेंबुर ता. भोकर	डांब्यात पायात गंभीर डुखापत	आपघात वाहत 5-10-26 mm-26 A-10-1003 रस्ता पालकाणे धडपु दिल्याने
02	रामेश्वर लखन रावुनवार	21	पुरुष	भारतीय	हिंदू	आदिवासी	-do-	-do-	-do-	रस्ता पालकाणे धडपु दिल्याने

6. Motive of Crime : अपघात  
 गुन्हाचा हेतू :

7. Details of properties Stolen/Involved : [ Use appropriate prescribed forms (s) and attach ]  
 चोरीच्या / अंतर्भूत मालमत्तेचा तपशील (योग्य नमुना वापरण्यात घ्यावा)

8. Description of the place of occurrence :  
 घटनेच्या जागेचे वर्णन :

सादर विनंती की आम्हा पंचायत पोस्ट 1530 बाराभुने पोस्ट  
 भोकर येथील भोकर ते मोरे जालोर भोरी विचाराधीन चित्तगिरी पाथी-  
 जवळ बोलवून कुठविले की पो. से. भोकर येथे कोणकोर माहिती दिली  
 की आपघात व मोठ्यासायबुध या दोन वाहनांच्या अपघात स्थळा  
 वरचे मो. सायबुधकीवरील जखमी दोन इसमांना प्रा. प्रा. केंद्र भोरी  
 येथे उपचार करी सायबुध आरे कोरे प्राहिती दिल्याने घराबेबाबत  
 पो. से. भोकर से. ज. नोंद क्र. 26 वेक 15-08 वाजता दि. 21-05-2018  
 पुढाचे नोंद घेण्यात आली असून सादर अपघातातून शिकारी  
 दिल्याला परिस्थिती पुढाचे पंचनामा करण्यात आल्याने पो. से. पंच  
 स्थान हाजर राब वगैरे- कुठविले.

[ Continue ... ]




खदर विडानी श्रमिक व्हेकराव कुल्यालकर वय 40 वर्षे हा शोका तडा मोडले हे हाजार प्रयुक्त ल्यागी धरतेकराक शोडक्यात दिसते. शोकातली ही शोका नोरे रेडकरीत चिनागरी पाटीच्या प्रकडे संतोच पवार, योचे शेता समोरीत रोडवर वेळ दुपारी 13.00 ते 13.30 वाजताचे दरम्यान शोडाचे घेऊन आणलेल्या मो. खा. क्रमांक MM-26-AY-7470 हात भायघर क्रमांक MM-26-AY-1003 च्या चाकडाते पाणीमाथून पुढे शोळाचे डेरीत फलताला जेवळी घडु दिली. त्यामध्ये अपघात घडून मो. खा. क्रमांक व ल्याने शेतात आणलेल्या इतर जबर जखमी सोबे वीर शोडून धरतासक राखविले.

खदरचे धरता स्वक हे शोडा ते नोरे जाणेर पूर्व पश्चिम त्रेकी रेडकरी चिनागरी पाटीच्या तळक प्रयुक्त सहाय्य रोड हा एडक 30 फुट रुंदीचा प्रयुक्त ल्यापेडी रोडचे दक्षिण बाजुने 10 फुट रोड खोदून नवीन रोड उरलासाहि दगाड जिही शकलेली दिवात मारे तेथेच उतर बाजुकडून 10 फुट रोड माती राडून साईड घेही पश्चिम दवर उलेला दिवात आहे. उर्वरित 10 फुट रोड मध्यभागी डोंबरी रोड प्रयुक्त ल्याने दक्षिण बाजुने कापी लाव रिबीन व 10-10 फुट अंतरावर रोडचे भरलेले पांटे घेत दिवात आहेत. डोंबरी रोडचे उतर बाजुकडून मातीने दवर उलेल्या रोडवर एड मो. खा. क्र. MM-26-AY-7470 हीरो डोंबरीची मो. खा. राडी व हंडल पूर्वपणे रकलेल्या स्थितीत दिवात आहे व त्या लागत रोडवर काचमे मुडे जागोजागी पडलेले दिवात शेरत धरता स्वकची कारडाईने पाहणी करत रकाने डोग मग इतर तपासून उपपेक्षि निजवक्ष दिवून घेत नाहीत. धरता स्वक पाहून पूर्वडे मीराने 100 मीटर अंतरावर शोका गावचे वसत्ये प्रयुक्त रोडचे लागत धरत धरतेगीक प्रायचर क्रमांक MM-26-AY-1003 हा उरला आणलेल्या स्थितीत दिवात प्रयुक्त उजव्या बाजुकडून समोरीत लोखंडी वंवरला भाग रकलेला मो. रोडवर मातीरोडु प्रगाड खा. वा. विभाग यांचे अपघात विषयी कोपतेही अनुचना फलक जावलेले दिवात नाहीत.

खदर धरता स्वकची अनुपिना पूर्व-पश्चिम शोडा नोरे रोड व दक्षिण व उजवे संतोच पवार योचे शेता आहे व त्यालागत दक्षिण बाजुकडून चिनागरी फाट दिवात आहे. वगैरे मजदुरांचा पंचनामा भाग्य पंचायतध उरत ते वरोवर व धरत आहे.




881C



बाणपट्टेच्या मालाची  
मिती घेण्यासाठी  
कडक

मालीन दडपण  
राज

मोदीवा



डोकरी राज

मोदीवा, MH28/AY/7470

11/05/2018

शिवाजी  
फाटा

सोळाकरी  
राज

इशवाजी

10 Description of physical evidence from the scene of crime...  
Description of physical evidence from the scene of crime... property received from the person...

11. Date and Time of Panchnama  
दिनांक व वेळ : 21.05-2018 15.45 ते 16.30

12. Name of Panchas  
पंचाची नावे : इशवाजी, सोळाकरी, शिवाजी

1) इशवाजी महादु राऊत वाड वय 35 वर्ष  
व्यवसाय शेती मो. नं. 8381084913

इशवाजी

2) शिवाजी शंभारराव भोसले वय 27 वर्ष  
व्यवसाय शेती मो. नं. 9860873197  
दाम र. बेवरा क भांडा

शिवाजी

Date 21/05/18

Name and Signature of Investigation Officer

सु. सु. आरामुंगे

चोहेटो

MLPM No 472/18  
Date. 22-5-18

Memorandum of a post-mortem examination held at DR. S. C. G. M. C., Nanded Dispensary Hospital

on the dead body of Balaji Kamaji Shinde  
of Bembare  
Village of City

Taluka Bhokar, District Nanded, by DR. M. C. Gushinge  
DR. V. R. Wathore

I. General Particulars—

1. (a) By whom was the corpse sent? N.P.C. Kendee, B.No. 2462  
P.S. Nanded (Geamin)

(b) Name of place from which sent.

(c) Distance of place from which sent.

DR. S. C. G. M. C., Nanded

2. By whom was the corpse brought? N.P.C. Kendee, B.No. 2462  
P.S. Nanded (Geamin)

3. By whom identified?

4. The date, hour and minute of its receipt.

10.05 p.m. 21-5-18

अस्यक क्र. १०९/१८  
पो. स्टे. भोकर न. नं. ८

(a) The date, hour and minute of beginning post-mortem examination.

7.00 a.m.

22-5-18

P.

१८-६-१८

(b) The date, hour and minute of ending post-mortem examination.

8.00 a.m.

5. Substance of accompanying Report from Police Officer or Magistrate, together with the date of death if known. Supposed cause of death or reason, for examination.  
As per police inquest alleged history of road traffic accident on 21-5-18 at 13.00 hrs and died during treatment on 21-5-18 at 19.00 hrs  
supposed cause of death due to accident



6. If not examined at Dispensary or Hospital—

(a) Name of place where examined.

(b) Distance from Dispensary or Hospital—

(c) Reason why the body was not sent to the Dispensary or Hospital.

not applicable

II. External Examination—

7. Sex, apparent age, race or caste.

40 year, male.

Description of clothes and of ornaments on the body.

white shirt, pink shawl  
green underwear, red waist  
thread.  
white shirt torn at places

8. Condition of the clothes— Whether wet with water, stained with blood or soiled with vomit or foecal matter.

dry, handed over to police on duty.

9. Special marks on the skin such as scars, tattooing etc., any malformations peculiarities, or other marks of identification. State of the teeth.

Identified body.  
Tattoo mark of name " " " "  
present on right forearm  
Teeth - intact, 16/16

In newly born infants, the length and (if possible), the weight of the body to be recorded together with the state of the hair, nails and umbilical cord, its length, whether placenta is attached or not, if present, its size and condition.

not applicable



MLPM No. 472/18  
Date 22-5-18

3

**Condition of body**—  
Whether well-nourished, thin  
or emaciated, warm or cold.

Average built, cold.

**Rigor Mortis**—Well-marked,  
slight or absent; whether  
present in the whole body or  
part only.

Rigor mortis present in all body  
parts, well marked.

Extent and signs of decom-  
position, presence post-  
mortem lividity of buttocks,  
loins, back and thighs or any  
other part. Whether bullae  
present and the nature of  
their contained fluid.  
Condition of the cuticle.

No signs of decomposition.  
Post mortem lividity present on  
posterior aspect of body except  
pressure areas, fixed.

**Features**—Whether natural  
or swollen, state of eyes,  
position of tongue; nature of  
fluid (if any) oozing from  
mouth, nostrils or ears.

features - natural

Eyes - partially opened cornea - hazy.

Mouth - partially opened tongue - inside mouth.

No oozing from ears, nose and mouth

**Condition of skin**—Marks  
of blood etc. In suspected  
drowning the presence or  
absence of cutis anserina  
to be noted.

DEY pale



15. Injuries to external genitals.  
Indication of purging.

No injury to genitals  
No purging

16. **Position of limbs**—  
Especially of arms and  
of fingers in suspected  
drowning the presence or  
absence of sand or earth  
within the nails or on the  
skin of hands and feet.

→ straight

17. **Surface wounds and  
injuries**—Their nature, posi-  
tion, dimensions (measured)  
and directions to be  
accurately stated—their  
probable age and causes  
to be noted.

① contused abrasion present on  
lateral to lateral canthus of  
right eye of size 3cm x 3cm,  
dark reddish blackish.

② multiple linear abrasion  
present over left side of chest  
above the nipple level, horizontally  
placed in an area of 10cm x 6cm  
sizes ranges from 5cm in length  
to 1cm in length, red.

③ contused abrasion present  
over left side of chest 2cm  
medial to left nipple, of size  
3cm x 2cm, red.

If bruises be present what is  
the condition of the  
subcutaneous tissues?

④ Grease abrasion present over  
right elbow joint on posterior aspect  
directed backwards, of size  
2cm x 1.5cm, red.

(N.B.—(When injuries are  
numerous and cannot be  
mentioned within the space  
available they should be  
mentioned on a separate  
paper which should be  
signed).

⑤ Grease abrasion present over  
right knee of size 4cm x 3cm,  
directed upwards, red.

⑥ multiple contused abrasion present  
over right ankle joint anterior  
aspect in an area of 5cm x 3cm,  
sizes ranges from 3cm x 2cm to  
1cm x 0.5cm, red.

18. Other injuries discovered by  
external examination or  
palpation as fractures etc.

⑦ therapeutic intravenous mark present  
on right cubital fossa.

- (a) Can you say definitely  
that the injuries shown  
against serial Nos. 17  
and 18 are ante mortem  
injuries?

→ Yes, ante mortem



III. Internal Examination—

19. Head—

(i) Injuries under the scalp, their nature.

Intact, no injury.

(ii) Skull—Vault and base—describe fractures, their sites, dimensions, directions, etc.

Intact, no fracture.

(iii) Brain—The appearance of its coverings, size, weight and general condition of the organ itself and any abnormality found in its examination to be carefully noted (weight M. 3 grams F. 2.75 grams).

meninges - intact, congested  
Brain - subdural hemorrhage present over left parietal lobe, etc.

20. Thorax—

(a) Walls, ribs, cartilages

fracture of 1st to 7th rib on left side in mid clavicular line. fracture margins irregular with extravasation of blood in surrounding muscles

(b) Pleura

about 300 ml blood present in both pleural cavity

(c) Larynx, Trachea and Bronchi.

Intact, no foreign body.

(d) Right Lung

(e) Left Lung

Intact, pale, multiple contusion present over left lung at places.

(f) Pericardium

Intact

(g) Heart with weight

(h) Large vessels

Intact, dark red fluid blood and blood clots present

(j) Additional remarks.

Nil



21. **Abdomen—**

Walls } Intact  
 Peritoneum } Intact  
 Cavity } about 500 ml blood present

Buccal Cavity, teeth, tongue and Pharynx. Intact, no foreign body

Esophagus Intact

Stomach and its contents Intact, about 250 ml brownish fluid present, no abnormal smell perceived, mucosa congested

Small intestine and its contents } Intact, distended, partially loaded with faeces and gases.  
 Large intestine and its contents }

Liver (with weight) and gall bladder }  
 Pancreas and Suprarenals } Intact, Pale  
 Spleen with weight }  
 Kidneys with weight }

Bladder Intact, empty

Organs of generations - Sacrum - fracture present on right side upper part, fracture margins irregular infiltrated with blood, sed.

Additional remarks with where possible, medical officer's deduction from the state of the contents of the stomach as to time of death and last meal. } Intact  
No.

State which viscera (if any) have been retained for chemical examination and also quote the numbers on the bottles containing the same.

Nil



\*Spine and Spinal Cord—

Intact, not opened.

Opinion as to the cause  
probable cause of death.

“Haemorrhagic shock due to  
multiple injuries”

*[Signature]*

Dr. V. R. Wathore

*[Signature]*

Dr. M. C. Gushinge

Asst. Professor  
Dept. Of Forensic Medicine & Toxicology  
Dr. Shankarrao Chavan Govt.  
Medical College, Nanded.

Dr. V. R. Wathore  
Dept. Of Forensic Medicine  
Dr. Shankarrao Chavan Govt. Medical College  
Nanded-431002

Dated 22-5-2018

(Signature)

\*The Spinal Cord need not be examined unless there are any indications of disease, Strychnia poisoning or injury.

**Note**—The report must be written and signed immediately after the examination. Medical Officers will at once despatch a duplicate copy to the Civil Surgeon of their district for record in his office.

Great care should be taken not to cut the viscera before they have been inspected *in situ*.



MLPM No. 472/18  
22-5-18

20

Place Dispensary  
Civil Hospital

DR. SCGMC, Nanded

Forwarded to the Police Sub-Inspector

Nanded (G-damin)

for information with reference to his No. of 20

Viscera has been preserved. It may please be stated **Immediately** whether examination by the Chemical Analyser is necessary or it is to be destroyed.

*[Signature]*

DR. V. R. Wathore

Dept. of Forensic Medicine  
Dr. S.C.G.M.C. Vishnupuri  
Nanded-431600

*[Signature]*

DR. M. C. Gushinge

Civil Surgeon or M. M. S. Officer

Asst. Professor  
Dept. Of Forensic Medicine & Tox  
Dr. Shankarrao Chavan Gov  
Medical College, Nanded.

Copy forwarded with compliments to the Civil Surgeon,


for information.

M. M. S. Officer

Seen and examined by the Civil Surgeon,

20

Remarks of the Civil Surgeon,



(if any)

on

Civil Surgeon