

FORM COMP AA

(sec Rules 253 (c)] 254 (c) (iii), 254 (80 255 (1) (iv))

REPORT ABOUT THE MOTAR EHICLES ACCIDENTS

1	Name of the Police Station	Ramtirth
2	CR.NO./TAR No./SDE No.	06/2018 U/s. 279,338, 304(A), IPC
3	Date, Time and Place of the accident.	10/01/2018 at 13:00 hrs. Narsi to Degloor Road Kerur Pati Tq. Biloli
4	Name of the Injured / Deceased	Pradip Vishnudash Arote Kuber.
5	Name of Hospital to Which he/she was removed	Govt. Hospital Naigaon
6	Number of vehicles and type of the vehicle	MH-27-X-0098 Tipper
7	Name and address of the Driver of the vehicle with particulars or Driving License of the said Driver and the address of the Issuing Authority of the said Driving License. The number of Badge in case of Public Service Vehicle and the address of the Issuing Authority of the said Badge.	Shaikh Baseer Shaikh Pashmia age 45 year R/o. Kiroda Tq. Loha. MH-26-19980002266 R.T.O. Nanded
8	Name and Address of the Owner of the vehicle as it stands on the date of the accident.	Shaikh Gaffar Shaikh Musstfa R/o. Wajegaon Nanded
9	Name and address of the insurance Company with whom the vehicle was insured and the Divisional office of the said insurance Company.	Bajaj Allians General Insurance Company Nanded
10	Number of Insurance Policy/Insurance Certificate and the date of Validity of the insurance Policy/Insurance Certificate.	04-18-2007-183100000654 29/10/2018
11	Action taken if any and the result there of	An offences has been registered an against accuse in Investigation going on.

Inspector of Police
Police Station Ramtirth

दि. 11/01/2018

जवाब

मी, विष्णुदास पि. मुकाजी भागेडे वय 38 वर्षे
दादा खोशी वः केकर ला. विताली
सो. नं. 9860167521

समस्त विनायक वसा पोस्टे. शीर्ष
येथे दादा भेदा लोदी जवाब लोदी देणे की
मी वसा हीजाणा खाणाप आलाग माला एक मुळा
मकु मुळाजी आहे मी लोदी मुळाबाणसह लोदी
प्रमाणे काळ करणा पो. 2 मरवा.

दि. 10/11/2018 रोजी माझा मुळागा पुरीप
पि. विष्णुदास भागेडे वय 17 वर्षे व त्याचे खाणा
जावणीत हातात महुका लोदी आहे सो. सायकल क्र.
MH26-A1. 9215 वर लोदी केर वेगवेगळे
जगरे कुडे मी दफिन होणे लोदी वेळ मरवा पुणे
मकु वाजणार लुमायण आम्हे गावातीत दिवा
जकोजी हातात यांनी दफिन वेदा यागीतणे की
देवापर नरमी वेळर केकर लसस्थानका जवळ पुणे
मुळागे सो. सायकलणी टिपर क्र. MH27X0098
या टिपरणे हाक विनायक त्याचा आपखाण जाला
आहे कधी माघीत विनायक मी केकर लसस्थानका
जवळ गेणे लोदी वेळर लोदी जमाने होते. लोदी
माझा मुळागा पुरीप भागेडे यांचे उपचार गेभीर
माप जागणी होणे त्याने जाकातुण व कानातुण
सुका निघात होते त्या लोदीत अस्वस्थता पडली होणे
लोदी हातात महुका लोदी यांचे उजव्या रकबातणे
माप जागणी होणे व त्याचा उजवा हात मोडणे
होणे माझे मुळागे व हातात लोदी वय 108
असल्याने उपचार फानि स. द. नागगावे येथे लोदी
गेणे. लोदी उपचरणी माझ्या मुळागे लोदीसुका
P.P.O.

मरण पावले काळर आजीतरी लोदीत हातात
लोदी योनेत स. द. नागगावे येथे उपचार
करणा पुढील उपचार फानि स. द. नागगावे
येथे पाठविले व मुळागे पेटावर स. द. नागगावे
नाग येथे P.M. सोसायटी त्याने पेटावर माला रोणी
असल्याने जिणे आहे.

लोदी हातात टिपर क्र. MH27-X0098
या खाणाकणे त्याने लावणीत टिपर भखाव
वेजात हातात व मिळाळीत पणाने खाणा
माझ्या मुळागे मोया सायकलणी हाक लोदी
माझा मुळागा पुरीप विष्णुदास भागेडे वय
17 वर्षे या लोदी यांचे माणान करणे मुण
जाणा व हातात महुका लोदी वय 17 वर्षे द.
केकर माप गेभीर हातात जिणे आहे
हातात दि. 10/11/18 गे. पुणे एक वाजणार
मुळागा केकर लोदीत जवळ हातात आहे.
लोदी हातात टिपर खाणा विनायक मोया लोदी
लोदीत खाणाकणे कमीत जिणे आहे.
माझा जवाब मापे खाणे पुताणे
लोदीत लोदी लोदी वाजणार लोदी लोदी
व लोदी आहे

समस्त हा जवाब विनायकी
वेळर

पु. नं. (के) 3
MH-16
राज्य
State
(i) अर्थी
(ii) अर्थी
(iii) इतर
(a) अन्वय
Occu
पेशेवर
1) 00
6) 15
(b) ये. का
Inform
(c) मुल व
Gender
पत्तिकाच पत्र
पुस्तकवाचे
Place of Occ
(b) मुल व
Address of t
जवाबे जेवळ
Nearest occ
(c) वेळीस
In case
अन्वय / का
(a) नाव
Name
(c) जन्म तारी
Date of
(e) पत्रक नं
Passpo
(d) लोदी Rel
(f) पत्ता : रा
Address
राज्य नं.
Road
राज्य
Taluka
पत्तिकाच अन्वय
राज्य नं.
Details Name
Physical feat.

घटनास्थळ पंचनामा/गुन्हाच्या तपशिलाचा नमुना
CRIME DETAILS FORM

1. राज्य महाराष्ट्र जिल्हा गोंड पोलिस ठाणे वामोनी वर्ष 2018 पहिली खबर/क्र./कार्यवाही क्र. 11/18 दिनांक 10/01/18
State District P.Stn. Year FIR No. Date

2. अधिनियम व कलमे

Acts and Sections

3 A) घटनेचे ठिकाण दाखविणाऱ्याचे नाव पत्ता :-

Place of occurrence shown by:

नाव दामपात मरे पित्याचे/पतीचे नाव पुंजित लारे
Name Father's/Husband's Name
पत्ता :- घर नं. गल्ली रस्त्याचे नाव जवळचे प्रसिध्द ठिकाण
Address :- House No. Ward Name of Road Nearest identifiable place
गाव डेकर पोस्ट विरर तालुका वामोनी जिल्हा गोंड राज्य महाराष्ट्र
Village. Post. Taluka Dist. State

B) घटनास्थळाचा पत्ता :- पत्ता :- घर नं. गल्ली रस्त्याचे नाव जवळचे प्रसिध्द ठिकाण
Address :- House No. Ward Name of Road Nearest identifiable place
गाव डेकर पोस्ट विरर पोलिस ठाणे वामोनी तालुका वामोनी जिल्हा गोंड राज्य महाराष्ट्र
Village. Post. P.Stn. Taluka Dist. State

4. गुन्हाचा प्रकार (गुन्हाच्या सर्व पध्दतीसह)

Type of crime :

- (i) गुन्हाचे मुख्य शिर्ष/मथळा Crime Major Head गोंडीर कपडा (ii) गुन्हाचे मुख्यशिर्षचे वर्गीकरण (गौण शिर्ष/मथळा) Crime Minor Head.
- (iii) गुन्हा करण्याची पध्दत Method(s) (१) प्राणीक टिपर व म.म.25-X-0098 चा चालकाचे
(२) त्याचे माध्यमात्मिक टिपर अख्खाव केवळ हातद्वारे
(३) निहाळणी पणाने चालवून मागास पोलीस ठाणे येथे टिपर टिपर व. म.म.25-X-0098
- (iv) गुन्हात वापरलेली वाहने Conveyance(s) used
- (v) केलेले वेशांतर/बतावणी Character assumed
- (vi) गुन्हा करताना वापरलेली भाषा Language / Dialect used
- (vii) विशेष वैशिष्ट्ये - १ :-
Special feature -1
विशेष वैशिष्ट्ये - २ :-
Special feature -2
विशेष वैशिष्ट्ये - ३ :-
Special feature -3
- (viii) घटनेच्या ठिकाणाचा प्रकार व ठिकाण (e.g. शासकीय इमारत, शेत, रोड, खाजगी जागा, इत्यादी) :-
Type of place of occurrence वामोनी-डेकार रोडवर डेकर वामोनी येथे
- (ix) अंतर्भूत मालमतेचा प्रकार Type of property involved (Major head of the property to be filled) :

- 1) 2)
3) 4)
5) 6)

पंचाच्या सहा. Sign. of Panchas :- 1) माधुसूदर

2)

तपासक अंम.चो सही. Sign. of I.O.

द्वि-या जागेचे वर्णन :- (पुढे चालू)

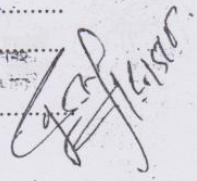
Description of the place of occurrence. (Contd.)

टिपर हा गाडी व बिछाली पणाने सुरक्षा वेगात चालवून को. नं. ०१४२६
 मल ५२१५ ला समोर समोर घडवून घेऊन पोरने बिछाली असेर या समोर
 जाऊन करून त्याने मरणाने काळीजुत जाऊन व त्याचा साधेदार मो. सा.
 वरिष्ठ ह्याने सररे याक शोभीत जाऊनी देणे ती घालून ती पुढेस पाविली
 असुन ती घाली येवीत साहे असे सोबत घालण्या दाखिलेक
 साहेर घालण्या हे देकर घालणे पणच्याशी देकर व शरीर उचलून गोरु
 देगाक हायवे रोडवर देकर गाण्यापुढे आहे. साहेर घालण्या हे रोडचे
 पश्चिमेक असुन साहेर घालण्याच्या अग्नी वायुवाहने पाहणी करुन साहेर
 घालण्याच्या घालणे बिछाली पुढे ३० फुट अंतरापर एव काळ वेगाने
 टिपर क. मल २०-१००५४ ज्याक पिय अरामक असुन ते रोडचे वेग
 साहेर मणे टिकुन असुन साहेर टिपर सुरक्षापणे गाण्याक
 याणीक को. नं. १२ पुढे जाण करुन गाण्याक घालुन आहे. गाण्या
 साहेर घालण्या एव को. नं. क. मल २६-११-५२१५ ही असुन साहेर
 को. नं. समोरिक वागुस व पेडोस रडीस घडवून लागुन दवण्याने
 दिसा आहे. साहेर बिछाली हे हायवे वरिष्ठ असुन साहेर बिछाली
 दाखलायी व पुढे राणी वरिष्ठ सागा वाळु असापणे साहेर बिछाली
 को. नं. दाखलायी एव वेगेर लावण्याने सागा रडुन दिसुन येणे कवेक.
 साहेर हायवे रोड घ. को. नं. २० फुट को. नं. दिसा असुन साहेर
 घालुन ही रोडचे पश्चिमेक वागुस घडवण्याने दिसा आहे. साहेर
 घालण्याच्या साहेर दिसा पहाण पुढेक घालण्याच्या अग्नी व त्या
 सागा देकर गाण्या जाणार असेर रस्ता पश्चिमेस रोडचे
 को. नं. जाणा व त्या सागा ह्याने सागा मुळकरी सागा
 को. नं. दिसा व उचलरेस देगापर ते को. नं. जाणारे असेर
 हायवे रोड येणे पुढेक घालण्याच्या साहेर दिसा असुन साहेर
 पणाने दि. १०।।१४ च १३.१५ वा सुक करुन १३.५५ वा येणेपणे
 आहे. पणाने पणाने वाळुन दाखिलेक वयेवर व खरा आहे.

पंचाच्या सहा. Sign. of Panchas:-

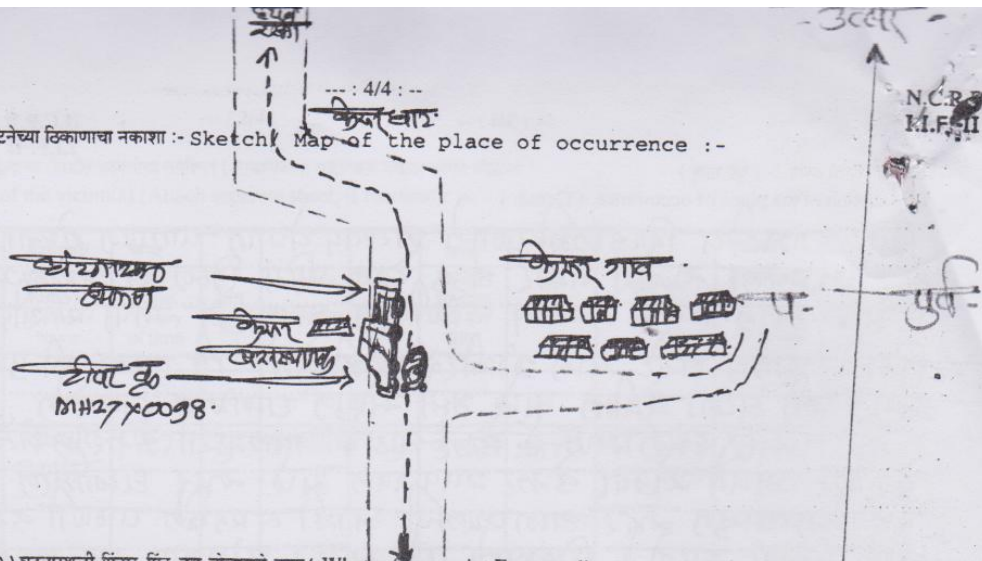
1) शरती
 2) राज

तपासीक अंम.ची सही. Sign of I.O.



१४२४
 ११-११

9. घटनेच्या ठिकाणाचा नकाशा :- Sketch/ Map of the place of occurrence :-



10. (A) घटनास्थळी फिंगर प्रिंट तज्ञ बोलावले काय/ Whether finger print Expert call
 (B) घटनास्थळी डॉग स्कॉट बोलावले काय/ Whether Dog Scote Expert call
 (C) घटनास्थळाचा नकाशा ड्राफ्ट्समन / आरोखक यांचे कडून काढिला काय :-

Whether the Sketch/Map prepared by draftsman?

होय/नाही नाव _____

Yes/No

11. घटनास्थळाचे फोटो घेण्यात आले काय ? असल्यास फोटो ग्राफरचे नाव व पत्ता. :-
 Whether Photograph is taken ? If yes, Name & Address of Photographar

होय/नाही नाव _____

Yes/No

12. तपासकामा प्रत्यक्ष पुरावा म्हणून गुन्हाच्या जागेवरून मिळविलेल्या / जप्त केलेल्या मालमतेचे वर्णन :- (आवश्यकता वाटल्यास वेगळा कागद जोडवा)
 Description of physical evidence from the scene of crime for the property recovered/seized for the purpose of investigation. (Attach sepret sheet if require)

① 3,00,000 = एक लाख वेगळे रिपर ज्याचा पासपोर्ट नं. MH27X
 -0098 असा असुन रिपर ज्या वरपासु डिप.

13. घटनास्थळाला भेट दिल्याची/ पंचनाम्याची दिनांक व वेळ :-

Date and time of visit to the place of occurrence:

दिनांक 10/11/2018 वेळ 13.15 ते 13.55 पर्यंत
 Date Time to

- (i) पंचाचे नाव व सही :-

Witness: Name & Sign.

पत्ता :-

Address

- (ii) पंचाचे नाव व सही :-

Witness: Name & Sign.

पत्ता :-

Address

आरोपीची सही (हजर असल्यास) _____

Sign. of accused (if present)

जाती 5-04/2018
 13/11/18

तपासक अधिकारीचे सही

Signature of Investigating Officer.

ठिकाण : Place _____

दिनांक : Date _____

नाव : Name _____

हद्दत : Rank _____

पोस्टिंग : Posting _____

सर्वेच. नं. _____

40801180 पो. से. रामगिरी

N.C.R.B.
 I.I.F.-III

Memorandum of a post-mortem examination held at Rural Hospital Nalgow

Dispensary
Hospital

on the dead body of Pradeep Vishwas Village Kerul
Aarote of _____ City

Taluka Biloli, District Nanded, by Dr. A. S. Deshmukh

I. General Particulars—

1. (a) By whom was the corpse sent? Police station Ramthir.

(b) Name of place from which sent. Ramthir.

(c) Distance of place from which sent. —

2. By whom was the corpse brought? Head constable Girind C. Pawar. Hc 1576
P.S. Ramthir.

3. By whom identified? Name (1) जगदीश देवका शिरोड (2) मम्मलस मोगे
Age 2 - 46100 का. 50100
Address - ग. प. रामथिर वा. प. रामथिर

4. The date, hour and minute of its receipt. 10/11/2018 5:55 pm

(a) The date, hour and minute of beginning post-mortem examination. 10/11/2018. 6:00 pm

11/2/18 (b) The date, hour and minute of ending post-mortem examination. 10/11/2018. 6:45 pm

5. Substance of accompanying Report from Police Officer or Magistrate, together with the date of death if known. Supposed cause of death or reason, for examination. as per Inquest, due to injuries sustained d/t RTA

6. If not examined at Dispensary or Hospital—

- (a) Name of place where examined.
- (b) Distance from Dispensary or Hospital—
- (c) Reason why the body was not sent to the Dispensary or Hospital.

Not applicable

II. External Examination—

7. Sex, apparent age, race or caste. male, 17 years; Hindu

Description of clothes and of ornaments on the body.

- white shirt, black-gray pant
- black underwear

8. Condition of the clothes— Whether wet with water, stained with blood or soiled with vomit or foecal matter.

- clothes stained with blood & mud
- not soiled with vomiting & foecal matter

9. Special marks on the skin such as scars, tattooing etc., any malformations peculiarities, or other marks of identification. State of the teeth.

- mole on R-sided chest

In newly born infants, the length and (if possible), the weight of the body to be recorded together with the state of the hair, nails and umbilical cord, its length, whether placenta is attached or not, if present, its size and condition.

- not applicable

10. **Condition of body**—Whether well-nourished, thin or emaciated, warm or cold.

well nourished, cold

11. **Rigor Mortis**—Well-marked, slight or absent; whether present in the whole body or part only.

- Rigor mortis slightly developed in all limbs

12. Extent and signs of decomposition, presence post-mortem lividity of buttocks, loins, back and thighs or any other part. Whether bullae present and the nature of their contained fluid. Condition of the cuticle.

- No signs of decomposition

13. **Features**—Whether natural or swollen, state of eyes, position of tongue: nature of fluid (if any) oozing from mouth, nostrils or ears.

- Eyes semiopen
 - Tongue inside mouth
 - 16116 teeth
 - Bleeding through both nostrils
 - frothy from mouth

14. **Condition of skin**—Marks of blood etc. In suspected drowning the presence or absence of cutes anserina to be noted.

- Nil

15. Injuries to external genitals.
Indication of purging.

- NO injuries to Ext genitalia
- NO purging

16. Position of limbs—
Especially of arms and
of fingers in suspected
drowning the presence or
absence of sand or earth
within the nails or on the
skin of hands and feet.

- Both upper limbs in postural position
+ lower limbs straight to body
- NO sand + Nail bed

17. Surface wounds and
injuries—Their nature, posi-
tion, dimensions (measured)
and directions to be
accurately stated—their
probable age and causes
to be noted.

- contusion over Rt sided Head 3x2cm
- 2x3 cm abrasion at Rt hip lateral aspect
- 2x1 cm abrasion at Rt knee Anterior
- 1x1 cm superficial abo. at Rt ankle 3rd 5th mt.

If bruises be present what is
the condition of the
subcutaneous tissues?

(N.B.—(When injuries are
numerous and cannot be
mentioned within the space
available they should be
mentioned on a separate
paper which should be
signed).

18. Other injuries discovered by
external examination or
palpation as fractures etc.

on Rt parietal skull bone.

(a) Can you say definitely
that the injuries shown
against serial Nos. 17
and 18 are ante mortem
injuries?

III. Internal Examination—

19. Head—

(i) Injuries under the scalp, their nature.

Bleeding under subcutaneous tissue

(ii) Skull—Vault and base—describe fractures, their sites, dimensions, directions, etc.

no fracture parietal base.

(iii) Brain—The appearance of its coverings, size, weight and general condition of the organ itself and any abnormality found in its examination to be carefully noted (weight M. 3 grams F. 2.75 grams).

- Blood present in rt sided cerebrum
 & Subdural Haematoma 10x5x1cm
 - Rest of brain parenchyma pale.

20. Thorax—

(a) Walls, ribs, cartilages

no injury

(b) Pleura

- pale

(c) Larynx, Trachea and Bronchi.

- pale

(d) Right Lung

- pale

(e) Left Lung

- pale

(f) Pericardium

- sign found

(g) Heart with weight

- Filled & blood on rt side.
 - empty lv ventricle.
 - slight fluid in pericard.

(h) Large vessels

(i) Additional remarks.

21. Abdomen—

Walls intact

Peritoneum Intact pale

Cavity - NO free fluid

Buccal Cavity, teeth, tongue and Pharynx. - tongue inside mouth

16/16 teeth intact.

Esophagus - pharynx intact.

Stomach and its contents - partially digested food.

Small intestine and its contents. - partially digested food & gases

Large intestine and its contents. - gases & faecal material

Liver (with weight) and gall bladder. intact

Pancreas and Suprenals intact

Spleen with weight intact

Kidneys with weight intact

Bladder - 50 cc urine

Organs of generations - intact

Additional remarks with where possible, medical officer's deduction from the state of the contents of the stomach as to time of death and last meal. - None

State which viscera (if any) have been retained for chemical examination and also quote the numbers on the bottles containing the same. - Not preserved

22. *Spine and Spinal Cord—

Not opened.

Opinion as to the cause
probable cause of death.

According to my opinion, cause of death of deceased
is due to injury to vital organ (Internal) - Head
injury - Accidental -

Dated 10/01/2018.

[Signature]
(Signature)

Medical Officer

Rural Hospital, Dist. Nanded


*The Spinal Cord need not be examined unless there are any indications of disease. Strychnia poisoning injury.
Note—The report must be written and signed immediately after the examination. To Medical Officers will at once
despatch a duplicate copy to the Civil Surgeon of their district for record in his office.
Great care should be taken not to cut the viscera before they have been inspected *in situ*.

No. 200

Place Dispensary Rural Hospital, Naigaon
Civil Hospital m/c - 995/107 10/01/2018

Forwarded to the Police Sub-Inspector
for information with reference to his No. ST - 200 11/01/2018 of 200 10/01/2018

2. Viscera has been preserved. It may please be stated **Immediately** whether examination by the Chemical Analyser is necessary or it is to be destroyed.


Civil Surgeon M. M. S. Officer
Medical Officer
Rural Hospital Naigaon
T. Naigaon Dist. Nanded.

Copy forwarded with compliments to the Civil Surgeon, for information.

M. M. S. Officer

Seen and examined by the Civil Surgeon,
200

Remarks of the Civil Surgeon, (if any)

Civil Surgeon