

FORM COMP AA
(sec Rules 253 (c), 254 (c) (iii), 254 (80 255 (1) (iv))
REPORT ABOUT THE MOTOR VEHICLES ACCIDENTS

1	Name of the Police Station	Ramtirth dist.Nanded
2	CR.NO./TAR No./SDE No.	176/2022 U/S 279, 338,304(a) of I.P.C
3	Date, Time and Place of the accident.	17/10/2022 at 14.00 hrs Nanded to Degloor road near Jigla fata Tq.Biloli dist. Nanded.
4	Name of the Injured / Deceased	Vankati Ganpati Nilawar age 35 year r/o Shelgaon Tq. Naigaon dist. Nanded
5	Name of Hospital to Which he/she was removed	Govt. Hospital Naigaon
6	Number of vehicles and type of the vehicle	MH 15 FF 1032 car
7	Name and address of the Driver of the vehicle with particulars or Driving License of the said Driver and the address of the Issuing Authority of the said Driving License. The number of Badge in case of Public Service Vehicle and the address of the Issuing Authority of the said Badge.	Ajay Hanmantrao Marwadi age 26 year r/o Nandgaon Tq. Mukhed dist. Nanded MH 26 20210006600 RTO Nanded
8	Name and Address of the Owner of the vehicle as it stands on the date of the accident.	Ajay Hanmantrao Marwadi age 26 year r/o Nandgaon Tq. Mukhed dist. Nanded
9	Name and address of the insurance Company with whom the vehicle was insured and the Divisional office of the said insurance Company.	Chola MS general Insurance
10	Number of Insurance Policy/ Insurance Certificate and the date of Validity of the insurance Policy/ Insurance Certificate.	3362/01784785/000/03 29/09/2023
	Action taken if any and the result there of	An offence has been registered against the accused. After completion of investigation Charge-sheet has been submitted.

Inspector of Police
Police Station Ramtirth
Dist. Nanded (M.S)

जिला

दि-22.10.2022

मी गोविंद गणपती निलावार, वय - 32 वर्ष, व्यवसाय मजूरी (मिस्त्री), राहणार शेळगाव छत्री, ता नायगाव, जि नांदेड, मोबाईल-7769012276

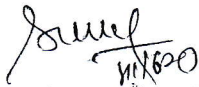
समक्ष पोलीस स्टेशन रामतीर्थ येथे येवून तक्रारी जबाब लिहून घेण्यास सांगतो की, वरील ठिकाणचा राहणारा असून मला दोन मुली आहेत. मला तीन भाऊ असून भोटा व्यंकटी गणपती निलावार हा बांधकाम गुंतदार होता.

दि-17.10.2022 रोजी नरेंद्र महाराजाच्या कार्यक्रमासाठी देगलूर येथे माझा मोठा भाऊ व्यंकटी हा त्याचे मोटार सायकल क्रं. MH 26 BM 6434 वर बसून निघाला. थोड्या वेळाने त्याचे पाठीमागून मी माझा भाऊ बालाजी गणपती निलावार असे त्याचे मोटार सायकल क्रं. MH 26 BW 5530 वर बसून नरेंद्र महाराजाच्या कार्यक्रमासाठी देगलूर कडे निघालो. दुपारी 02.00 वा चे सुमारास नांदेड ते देगलूर जाणारे रोडवर जिगळा फाटयाजवळ माझा मोठा भाऊ व्यंकटी हा लघवीसाठी थांबला असता लघवी करतेवेळी त्याचे पाठीमागून येणारी सिल्व्हर कलरची कारच्या चालकाने त्याचे ताब्यातील वाहन जोरात चालवून भाऊ व्यंकटी यास पाठीमागून जोराची धडक देवून भाऊ खाली पडला व भाऊ खाली पडल्याचे व त्याला मार लागल्याचे पाहून त्याने कार थांबवून पाहिले परंतु त्याला गंभीर मार लागल्याचे पाहून तसेच आम्ही पाठीमागून आल्याचे पाहताच तो कार घेवून जात असताना मी कारचा नंबर पाहिला सिल्व्हर कलरची कार क्रं. MH 15 FF 1032 असा होता. कार चालकास मी पाहिल्यास ओळखतो. सदर अपघातामध्ये भाऊ व्यंकटी यास डोक्याला मार लागून कानातून रक्त निघाले व डावे खांदयाला व डाव्या पायाला गंभीर मार लागला. तेव्हा मी व इतर लोकांनी उपचार कामी सरकारी दवाखाना नायगाव येथे नेले असता तेथील डॉक्टरांनी मरण पावल्याचे सांगितले. त्यांचे प्रेतावर पोलीसांनी पंचनामा केला. प्रेतावर डॉक्टर साहेबांनी PM करून प्रेत ताब्यात दिल्यानंतर पुढील अंत्यविधी गावी शेळगाव छत्री येथे केला आहे. माझी मनःस्थिती ठिक नसल्याने आम्ही दुःखात असल्याने आज रोजी पोलीस स्टेशन रामतीर्थ येथे येवून तक्रार देत आहे.

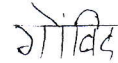
तरी दि-17.10.2022 रोजी दुपारी दोन वाजण्याचे सुमारास माझा भाऊ व्यंकटी गणपती निलावार, वय 35 वर्ष, व्यवसाय सोमेश कंस्ट्रक्शन सर्व्हिसेस राहणार शेळगाव छत्री, ता नायगाव हे नरेंद्र महाराजाच्या कार्यक्रमासाठी देगलूर येथे जात असताना दुपारी 02.00 वा चे सुमारास नांदेड ते देगलूर जाणारे रोडवर जिगळा फाटयाजवळ माझा मोठा भाऊ व्यंकटी हा लघवीसाठी थांबला असता लघवी करतेवेळी त्याचे पाठीमागून येणारी सिल्व्हर कलरची कार क्रं. MH 15 FF 1032 च्या चालकाने त्याचे ताब्यातील वाहन जोरात वेगात चालवून भाऊ व्यंकटी यास पाठीमागून जोराची धडक दिल्याने भाऊ व्यंकटी यांचे डोक्याला गंभीर मार लागून कानातून रक्त निघाले व डावे खांदयाला व डाव्या पायाला गंभीर मार लागल्याने सरकारी दवाखाना नायगाव येथे घेवून गेले असता तेथील डॉक्टरांनी तपासून मरण पावल्याचे सांगितले. तरी त्यांचे मरणास वरील कार क्रं. MH 15 FF 1032 चा चालक कारणीभूत झाला आहे. तरी त्याचे वर कायदेशीर कार्यवाही होणेस विनंती आहे.

माझा जबाब माझे सांगणे प्रमाणे संगणकावर टंकलिखित केला, तो मला वाचून व समजावून सांगितला तो सांगणे प्रमाणे बरोबर व खरा आहे.

समक्ष



हा जबाब दिला सही.




दि 22/10/2022 रोजी 16.51 वाजला.

शे.डा. नैंद.क्र. 15 व.द. भा.ग. 1.ले.5

पुर.नं. 176/2022 क्र.मं.म. 274.338.304(शु.)

भा.द.वा. शुभा. द.विल. म.द.भा. म.रा.भा. भा. भा.द.वा. शुभा. द.विल. म.द.भा. म.रा.भा. भा. भा.द.वा. शुभा. द.विल. म.द.भा. म.रा.भा. भा. भा.द.वा. शुभा. द.विल. म.द.भा. म.रा.भा. भा. भा.द.वा. शुभा. द.विल. म.द.भा. म.रा.भा. भा. भा.द.वा. शुभा. द.विल. म.द.भा. म.रा.भा. भा.



CR-176/22

FORM - CRIME DETAILS FORM

घटनास्थळाचा पंचनामा/गुन्ह्याचा तपसील नमुना

1. राज्य-महाराष्ट्र, जिल्हा-नांदेड, पोलीस स्टेशन-पहीली खबर/कार्यवाही क्र. /2022 दिनांक 17/10/2022

रमतीस. स. द. जायगाव MLC NO. 954/22

2. अधिनियम व कलम :-

279, 338, 304 (अ) भादवी.

3. घटनेचे ठिकाण दाखविण्याचे :-

नांव : बालाजी जिलावार वडीलाचे/पतीचे नांव : शोभापती जिलावार

वय : वर्ष, धंदा : मुरी जात : कोई मांडाईल नंबर :

रा. शेळगाव (अ.) तालुका जायगाव जिल्हा नांदेड राज्य महाराष्ट्र

4. गुन्ह्याचा प्रकार (गुन्ह्याचे सर्व पध्दतीसह) :- 1

i) प्रधान शिर्ष :-

प्राणात्मिक जखम अपघात.

ii) प्रधान शिर्षचे वर्गीकरण

iii) पध्दती

आरोपीने आपले ताळ्यातील काट खणाय व जिल्हाद्वारा पनाने अरबाव वेधात जाणवून अश्लील वनापती जिलावार यास पाठीमाथून जोराची धडक देऊन गळार जखमी होऊन त्याचे मरणाय कारणीभूत झाले.

iv) वापरलेली वाहणे

सिल्वर रंगचे कार व. MH15 FF1032

v) केलेले वेषांतर/केलेली बतावणी :-

vi) वापरलेली भाषा/बोली भाषा :-

vii) विशेष वैशिष्ट्य-1

विशेष वैशिष्ट्य-2

विशेष वैशिष्ट्य-3

viii) घटनेच्या ठिकाणाचा प्रकार

सार्वजनिक नांदेड ते व्हेरुत जाणारे रस्ता
जिगाडी पाव्या जवळ, मोजे जखमी.

ix) अंतर्भूत मालमत्तेचा प्रकार :-

1) ----- 2) -----

3) ----- 4) -----

5. बळीचा तपशील (अवश्यक असल्यास स्वतंत्र कागद जोडावा) :-

(2)

FORM - II

अ. क्र.	संपुर्ण नांव	जन्म तारीख / वय	लिंग	राष्ट्रीयत्व	धर्म	जाती/ जमाती	व्यवसाय	पत्ता	दुआपत गमीन/ साधी	साधने/ हत्यार
1	अश्वि ठाणपती निळवार	35 वर्ष	पुरुष	भारतीय	हिंदू	अर्थ	बोडकाम कुतवार	शेळगाव (छत्री) ता. नायगाव जि. नांदे	MH15FR 1032	कार व. चाळकाने कार वापर व निष्ठाळी पत्ता पत्तिका घडक देवून गंधी गावधी छत्र संरक्षण कारणांसाठी

6. गुन्ह्याचा हेतु :-

प्राणालीक वाहन अपघात

7. चोरीच्या/अतंभुत मालमत्तेचा तपशील :-

8. घटनेच्या जागेचे वर्णन :-

आम्ही कुतवार येथे पोहचून मध्ये मोठे शमती येथे जेमणुस आहे आणि दि 17.10.2022 रोजी कुतवार वार असताना श.ह. नायगाव P.L.C NO. 952/22 पासु आल्याने अश्वि ठाणपतीचे वाहन अपघात करीत असता जेव्हा ते राष्ट्र संघ वय - 35 वर्षे श. शेळगाव (छत्री) ता. नायगाव व मरणापावळ आहे. आम्ही वने पयली छत्र घटना करून पयनामा करून वने कामी विनती करू वने घटनास्थळी छत्र कामे साक्षीदार मयतम्हा अश्वि ठाणपती निळवार श. शेळगाव (छत्री) ता. नायगाव व प्रत्यक्ष, दुष्ठास्थळी छत्र झुडून त्यांनी घटना घडक्यात झालेले सांगितली छत्र दि - 17.10.22 रोजी मोठा झुकून त्यांनी मो. या. व. MH26 BA 6934 वर छत्र शेळगाव (छत्री) ता. नायगाव

Continue

OPT

8. क्षेत्राच्या जागेचे वर्णन (पुढे चालू) :-

येथून नरस मध्यभागी कार्यक्षेत्रासाठी वगळून निघाला. मा व मोक्षा कुसरा आठ गाविवे, वाठापती निघावार इथे साशे सुमारे सायकळवर शोध्याचे वळाने निघाला. पुढे वळ अखेर वळाने वळताय सुमारे नरसी ते वळ वगळून जाणारे शोधर जिगळी फाल्या जवळ त्याची मोस वावून लघाविसाठी जात असताना त्याचे माथून येणारी सिंगळर कळरची कार क्र. लमभा ५५५१०३२ खे चालकाने त्याचे ताळ्यामिळ कार निघाल्यापणे भरघावर वगळत घालवून आठ त्याच्या यास व पारिमागून जोराची लढक लढियामे तो र्जाळीपुढे त्याचे डाव्यास वगळार मार लावून काजातून इक निघत होते. त्याचे जावे बाताळा वे जावे पायाळा वगळार मार लगेला कार चालक आठ येत असल्याचे पाहून निघून गेला. आठ आठ त्याच्या यास स. ६ नायगाव येथे गेला. शोधर साशेवणी तपासून आठ लघाये मरण पावलेच सांगितले वगेर सांगून हेच हे वळारस्थळ म्हणून घट्टारस्थळ लघाविले. शोधरचे घट्टारस्थळ हे मागे नरसी शिवारात नरसी ते वगळून जाणारे शोधर जिगळी फाल्या जवळ आहे. शोधर शिवाणी शोधर शोध वळणाकार इथून अखेर ४m रुमिया आहे. शोधर शोध मध्यभागी पाहया र्जाळी पय मारून शोध दुभागळी आहे. शोधर शोध लघाविले इथून शोधर पुढे वगळार स्थित्या विल्लत र्जाळी विल्लत आहे. घट्टारस्थळावर शोध्या कळर मयतीची मोस क्र. लमभा २६८१७६३४ शोध लावून इथी असल्याची लिल्लत आहे. शोधर घट्टारस्थळावर आठ व पुढाची लाकाईने पाहणी वणी असता रुमियाचे तपास अपयोगी जप करुन साखरणे काडी एक मिळून आठ नाथी. शोधर घट्टारस्थळाची चतुर सीमा पाहता - पूर्व - गाथशन जमिन व जिगळी मारु जाणारे र्जाळी आहे. पुरिमूल गाथशन जमिन आहे. वल्लियस - वगळरकळ जाणारे डावरी शोध आहे डावरी नरसी जाणारे शोध आहे. येणे समान आठ व पुढाची लिल्लत परिस्थितीची घट्टारस्थळ वपुजाभा वळी. ती पुढाची वळून वळारस्थळ त्यावर पुढाची सळ्या कळी. ती वळारस्थळ आहे.

9. घटनास्थळाचा नकाशा :-

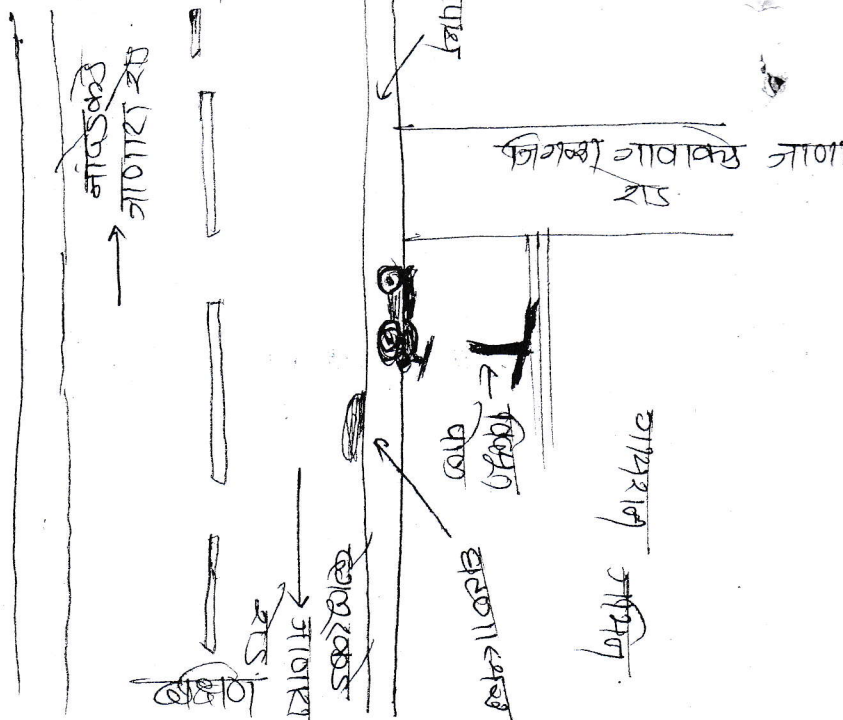
उत्तर

(4)

पारकर्म

चापराज आणि

LAT 18.8056654
LONG 77.5488656.



10. तपासकामी प्रत्यक्ष पुरावा म्हणुन गुन्ह्याचे जागेवरून मिळविलेल्या / जप्त केलेल्या मालमत्तेचे वर्णन :-

11. घटनास्थळ पंचनाम्याची दिनांक 17/10/2022 वेळ 17.00 ते 17.45 वा. सोमवार

12. पंचाची नावे व संपूर्ण पत्ता आणि सही :-

- 1) माधव पिप्री बेंतकवाड, वय - 46 वर्ष
व्यवसाय - शेती, रा - शंभुगाव (दुर्गा) ता नायगाव
- 2) नागाशिव बवराव डुबुकवाड, वय - 22 वर्ष
व्यवसाय - नमस्ती, रा - डमरा, ता - नाथ

घटनास्थळ ~~दखलदारी~~

दिनांक 17.10.22

तपासक अमलदाराचा ~~सही~~
नाव : एम आर राव
पदनाम : P.S.
पोलीस स्टेशन : रामतीर्थ

Memorandum of a post-mortem examination held at ^{RH Naigaon}
^{Vyanbeats Ganpati Nilawar}
on the dead body of ^{Shelgaon Chattri}
of ^{Shelgaon Chattri}
Village of ^{Shelgaon Chattri}
City
Taluka ^{Naigaon}, District ^{Nanded}, by ^{Dr. Sontamble P.B.}
Dispensary Hospital

I. General Particulars—

1. (a) By whom was the corpse sent? H.C. 2426, R.S. Pathan
P.S. Ramtirth.
- (b) Name of place from which sent. Narsi area, on the highway
Narsi to Degloor
- (c) Distance of place from which sent. ~ 7 km
2. By whom was the corpse brought? H.C. 2428, R.S. Pathan,
P.S. Ramtirth.
3. By whom identified? ① On duty H.C. R.S. Pathan
② Mr. Gound Nilawar
4. The date, hour and minute of its receipt. 17/10/2022 | 4:15pm
- (a) The date, hour and minute of beginning post-mortem examination. 17/10/2022 | 4:20pm
- (b) The date, hour and minute of ending post-mortem examination. 17/10/2022 | 5:20pm
5. Substance of accompanying Report from Police Officer or Magistrate, together with the date of death if known. Supposed cause of death or reason, for examination. As per police inquest

6. If not examined at Dispensary or Hospital—

- (a) Name of place where examined.
- (b) Distance from Dispensary or Hospital—
- (c) Reason why the body was not sent to the Dispensary or Hospital.

NA

II. External Examination—

7. Sex, apparent age, race or caste.

male / 35 yrs / Hindu,

Description of clothes and of ornaments on the body.

white cream coloured shirt
white Baniyan
Black paint

8. **Condition of the clothes—** Whether wet with water, stained with blood or soiled with vomit or foecal matter.

Blue underwear
cloths stained with blood

9. Special marks on the skin such as scars, tattooing etc., any malformations peculiarities, or other marks of identification. State of the teeth.

Black mole near umbilicus.

In newly born infants, the length and (if possible), the weight of the body to be recorded together with the state of the hair, nails and umbilical cord, its length, whether placenta is attached or not, if present, its size and condition.

NA

10. **Condition of body**—Whether well-nourished, thin or emaciated, warm or cold.

³
Average built & nourished
and body

11. **Rigor Mortis**—Well-marked, slight or absent; whether present in the whole body or part only.

Rigor mortis present over
both upper & lower limb.

12. Extent and signs of decomposition, presence post-mortem lividity of buttocks, loins, back and thighs or any other part. Whether bullae present and the nature of their contained fluid. Condition of the cuticle.

No signs of decomposition,
post mortem lividity present
over buttocks.

13. **Features**—Whether natural or swollen, state of eyes, position of tongue: nature of fluid (if any) oozing from mouth, nostrils or ears.

Both eyes half opened
Tongue inside mouth
No fluid oozing from mouth
or nose.

14. **Condition of skin**—Marks of blood etc. In suspected drowning the presence or absence of cutis anserina to be noted.

NA

10. **Condition of body**—Whether well-nourished, thin or emaciated, warm or cold.

³
Average built & nourished
and body

11. **Rigor Mortis**—Well-marked, slight or absent; whether present in the whole body or part only.

Rigor mortis present over
both upper & lower limbs.

12. Extent and signs of decomposition, presence post-mortem lividity of buttocks, loins, back and thighs or any other part. Whether bullae present and the nature of their contained fluid. Condition of the cuticle.

No signs of decomposition,
post-mortem lividity present
over buttocks.

13. **Features**—Whether natural or swollen, state of eyes, position of tongue; nature of fluid (if any) oozing from mouth, nostrils or ears.

Both eyes half opened
tongue inside ~~the~~ mouth
No fluid oozing from mouth
or nose.

14. **Condition of skin**—Marks of blood etc. In suspected drowning the presence or absence of cutaneous anserina to be noted.

N/A

15. Injuries to external genitals.
Indication of purging.

Intact, no injury.

16. **Position of limbs**—
Especially of arms and
of fingers in suspected
drowning the presence or
absence of sand or earth
within the nails or on the
skin of hands and feet.

Body in supine
& all limbs straight

17. **Surface wounds and
injuries**—Their nature, posi-
tion, dimensions (measured)
and directions to be
accurately stated—their
probable age and causes
to be noted.

If bruises be present what is
the condition of the
subcutaneous tissues?

(N.B.—(When injuries are
numerous and cannot be
mentioned within the space
available they should be
mentioned on a separate
paper which should be
signed).

① Contusion over left arm
size 3x2cm.

② CLW over right arm
size 6x3x2cm.

③ Contusion over left shoulder
size 15x12cm

④ CLW over lower end
left leg size 5x2x1cm

⑤ Laceration over left
ear pinna

18. Other injuries discovered by
external examination or
palpation as fractures etc.

① Fracture lower 1/3 rd of
left tibia + fibula

② Fracture left humerus
middle 1/3 rd

③ Depressed fracture over
left temporal skull

- (a) Can you say definitely
that the injuries shown
against serial Nos. 17
and 18 are ante mortem
injuries?

④

→ Yes.

III. Internal Examination—

19. Head—

(i) Injuries under the scalp, their nature.

under scalp hematoma present over left temporal skull

(ii) **Skull**—Vault and base—describe fractures, their sites, dimensions, directions, etc.

Depressed fracture over left temporal skull,

(iii) **Brain**—The appearance of its coverings, size, weight and general condition of the organ itself and any abnormality found in its examination to be carefully noted (weight M. 3 grams F. 2.75 grams).

1) Subdural hemorrhage present over left temporal

2) Patchy subarachnoid hemorrhage present over parietal & occipital brain

3) Brain matter congested and oedematous

20. Thorax—

(a) Walls, ribs, cartilages

intact, no injury.

(b) Pleura

intact, no injury.

(c) Larynx, Trachea and Bronchi.

intact, no injury

(d) Right Lung

intact, no injury, congested

(e) Left Lung

intact, no injury, congested

(f) Pericardium

intact, no injury

(g) Heart with weight

intact, no injury

(h) Large vessels

intact, no injury.

(j) Additional remarks.

ml

21. **Abdomen—**

Walls	intact
Peritoneum	intact, congested
Cavity	intact,
Buccal Cavity, teeth, tongue and Pharynx.	intact.
Esophagus	intact, congested
Stomach and its contents	intact
Small intestine and its contents.	intact, contains gases & fecal matter
Large intestine and its contents.	intact, contains fecal matter
Liver (with weight) and gall bladder.	intact, congested
Pancreas and Suprarenals	intact, congested
Spleen with weight	intact, congested
Kidneys with weight	intact, congested
Bladder	intact, congested, empty
Organs of generations	NAD

Additional remarks with
where possible, medical
officer's deduction from the
state of the contents of the
stomach as to time of death
and last meal.

NA

State which viscera (if any)
have been retained for
chemical examination and
also quote the numbers on
the bottles containing the
same.


viscera not preserved

2. *Spine and Spinal Cord—

NOT examined

Opinion as to the cause
probable cause of death.

Head injury



Dated

17/10/2022


Medical Officer
Rural Hospital Nalgaor
Nalgaor Dist. Nar

*The Spinal Cord need not be examined unless there are any indications of disease, Strychnia poisoning or injury
Note—The report must be written and signed immediately after the examination. Medical Officers will at once
despatch a duplicate copy to the Civil Surgeon of their district for record in his office.
Great care should be taken not to cut the viscera before they have been inspected *in situ*.

26 gm

PM. No. 64/2022⁸ 20

Place Dispensary RH Naigaon 20
Civil Hospital

Forwarded to the Police Sub-Inspector P.S. Naigaon
for information with reference to his No. Dt. 17/10/2022 20

X 2. Viscera has been preserved. It may please be stated **Immediately** whether examination by the Chemical Analyser is necessary or it is to be destroyed.



Medical Officer Civil Surgeon or M. M. S. Officer
Rural Hospital Naigaon
Naigaon Dist. Na

Copy forwarded with compliments to the Civil Surgeon, for information.

M. M. S. Officer

Seen and examined by the Civil Surgeon, on

20

Remarks of the Civil Surgeon, (if any)

Civil Surgeon